

PC 端签约/入金/出金流程

二、PC 端签约流程

1. 签约流程

①. 登陆 PC 客户端后，点击右上角“签约”



②. 输入银行账号并选择银行名称（如果未搜索到银行名称，请手动输入银行名称），请关注下方提示内容，银行账号必须为本人所属银行账号，否则将无法完成签约

A screenshot of a '银行签约' (Bank Sign) dialog box. The title bar has '银行签约' and a close 'X' icon. Below the title, there are two main sections. The first section is labeled '公用账户' (Public Account) and contains a '银行账号' (Bank Account) input field with the placeholder text '请输入银行账号'. The second section is labeled '银行名称' (Bank Name) and contains a dropdown menu with the placeholder text '请选择银行名称'. Below these sections is a small tip: '提示：如果未选到对应的银行名称可手工输入，银行名称无须录入支行信息，录入错误将导致出金失败。'. At the bottom right, there are two buttons: '取消' (Cancel) and '提交' (Submit). The '提交' button is highlighted with a red rectangular box. A red arrow points from the tip text to the '提交' button.

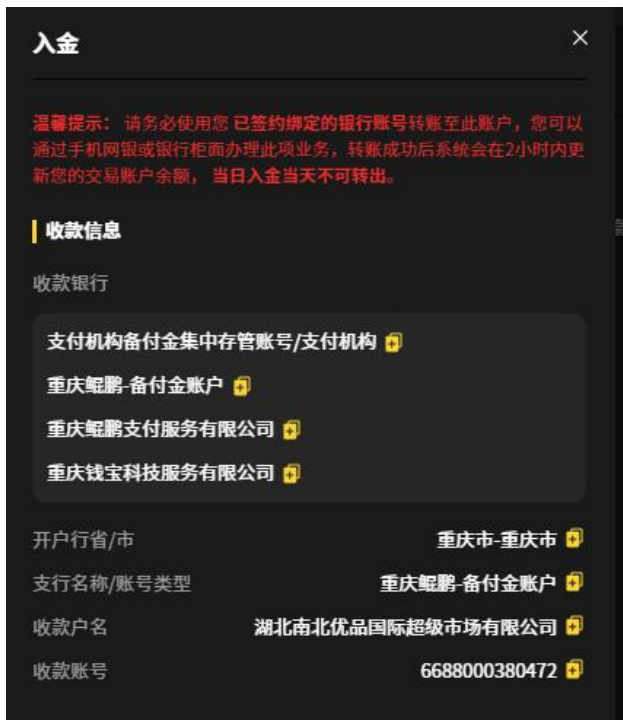
注意：资金通道不支持中国银行和浦发银行个人账户进行签约。此前已经签约使用以上两个银行的体验用户需要解约更换其他银行卡重新签约后再进行出入金操作。

1. 入金流程

①. 登陆 PC 客户端后，点击右上角“资金”



②. 点击“入金”按钮，即可获取入金信息， 请用手机银行进行转账入金操作。



③ 登录签约银行卡手机银行 App，在功能里边找到“向机构付款”这个功能，然后按照提



示进行转账。

注意: 有的银行找不到这个功能的，用账号转账，收款银行那里输入备付金或者鲲鹏进行模

糊搜索，最后输入入金金额即可进行转账操作。



2. 出金流程

①. 登陆 PC 客户端后，点击右上角“资金”



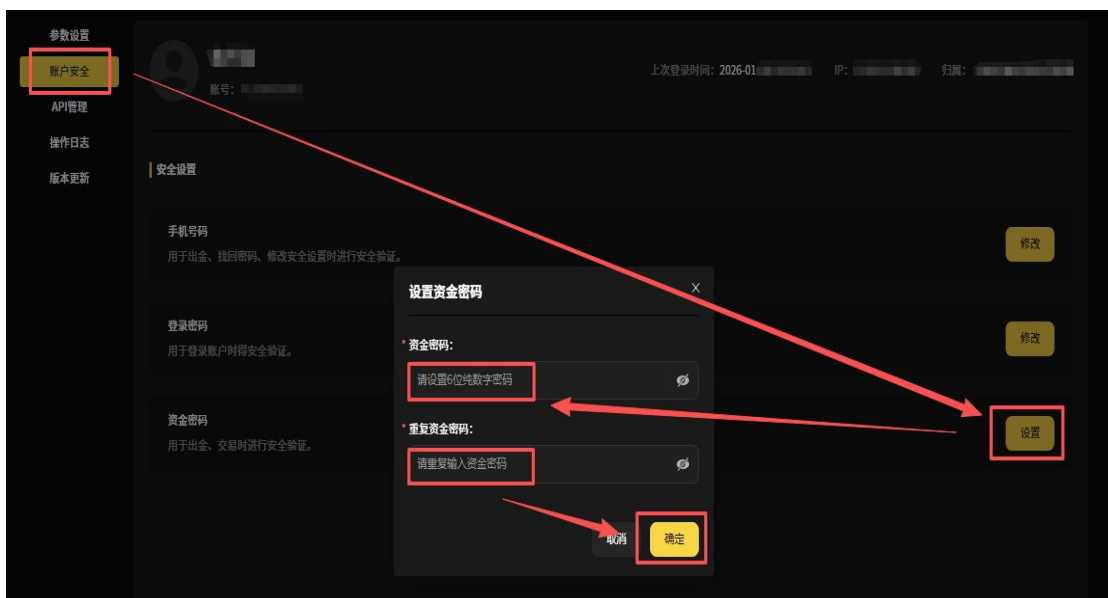
②. 点击“出金”按钮，请注意“出金服务费”及出金规则，最后输入“资金密码”，再点击“提交”即可





设置资金密码流程

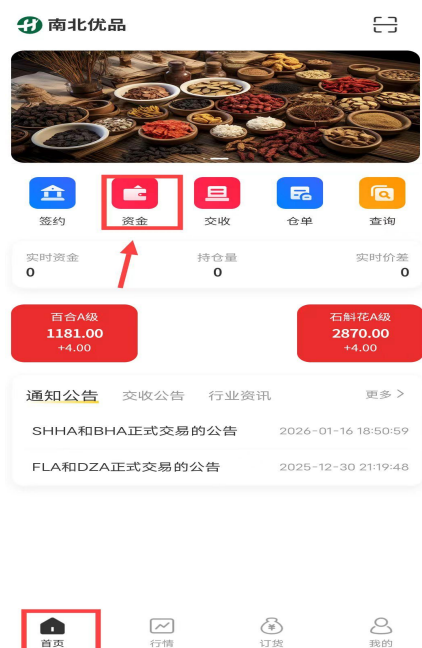
①. 登陆 PC 客户端后，点击右上角“系统设置”，选择“账户安全”-“资金密码（设置）”--输入并确认资金密码，最后点击确定即可



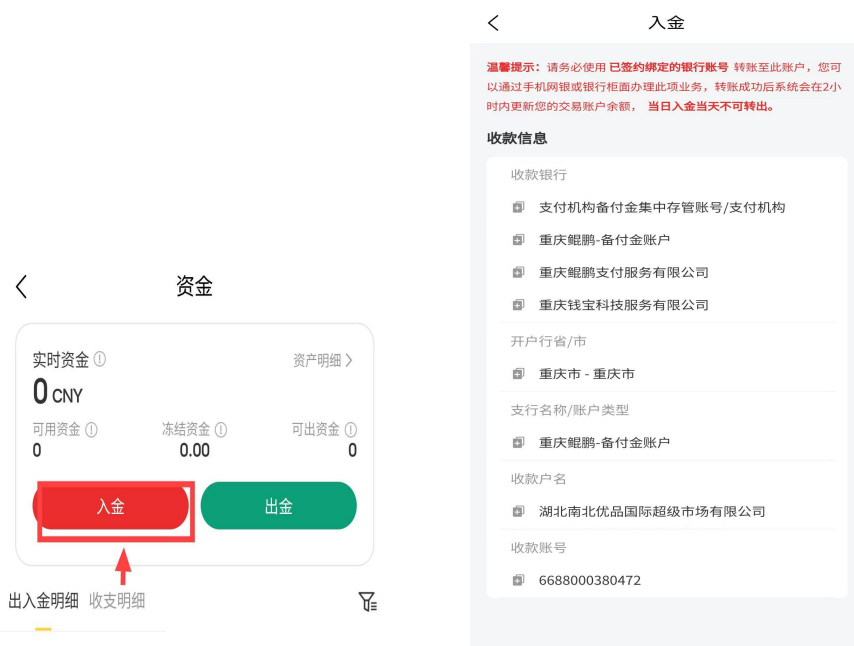
手机端入金 / 出金流程

1、入金流程

手机 App 登录交易账户，在首页里点击上方“资金”



②. 点击“入金”按钮，即可获取入金信息，请用手机银行进行转账入金操作



③ 登录签约银行卡手机 App 进行入金操作即可。（流程和上方一样）