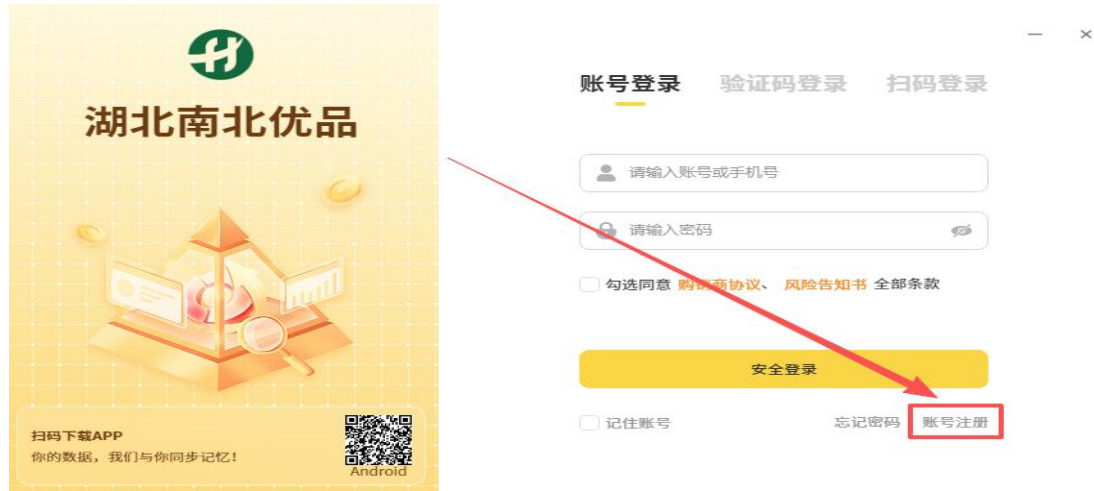
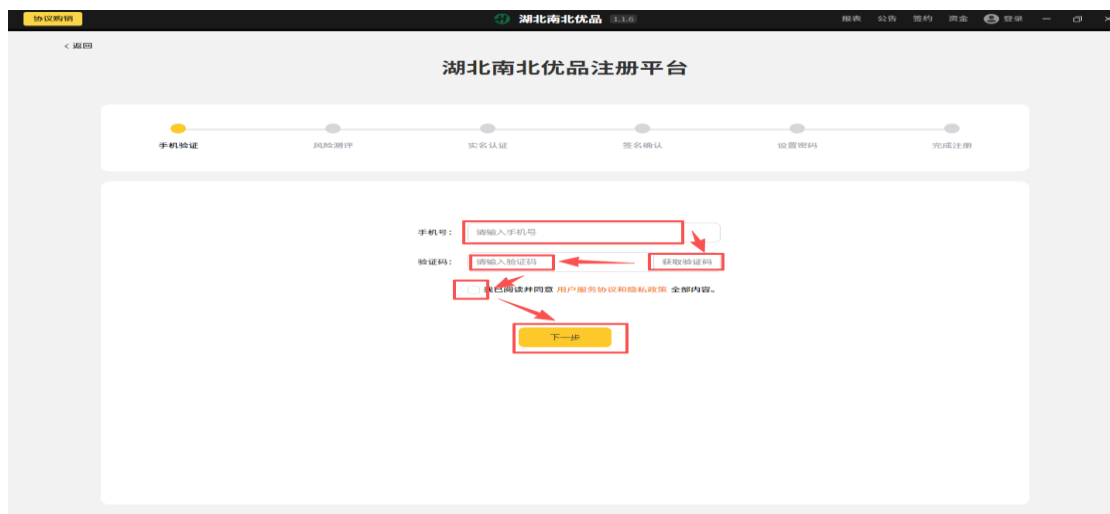


一、PC 端注册流程

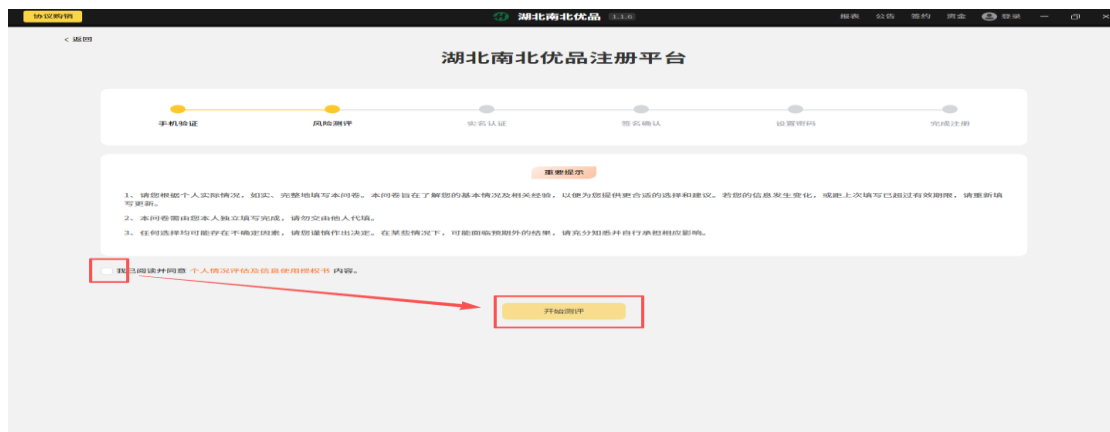
1. 打开 PC 端客户端，并点击“账号注册”，即可进入注册界面



2. 输入手机号码--获取验证码--输入验证码--勾选“我已阅读”--“下一步”



3. 勾选“我已阅读”--开始测评



4. 根据自身情况选择“风险测评”（当日可评估5次，当月可评估8次），点击“提交”，如果您通过测评则会弹出成功提示，点击“确认”，否则，将重新测评

协议购销 湖北南北优品 1.1.6 报表 公告 签约 资金 登录

< 返回

湖北南北优品注册平台

手机验证 风险测评 实名认证 签名确认 设置密码 完成注册

您本日还可评估5次，本月内您还可评估8次。

温馨提示：
请如实作答，您的答案将作为您购买产品或接受服务时的重要适当性匹配要素，如不满足要求将无法完成注册。

1、您从事中药材购销的时长是？

- 从未参与过
- 1年以下
- 1-3年
- 3年以上

2、您目前主要从事的中药材贸易角色是？

- 种植户/合作社
- 批发商/零售商
- 经纪人/中间商
- 加工企业代表

10、您是否有应对价格波动的风险控制措施？

- 无任何措施
- 通过库存调节
- 签订长期合同
- 多元化经营

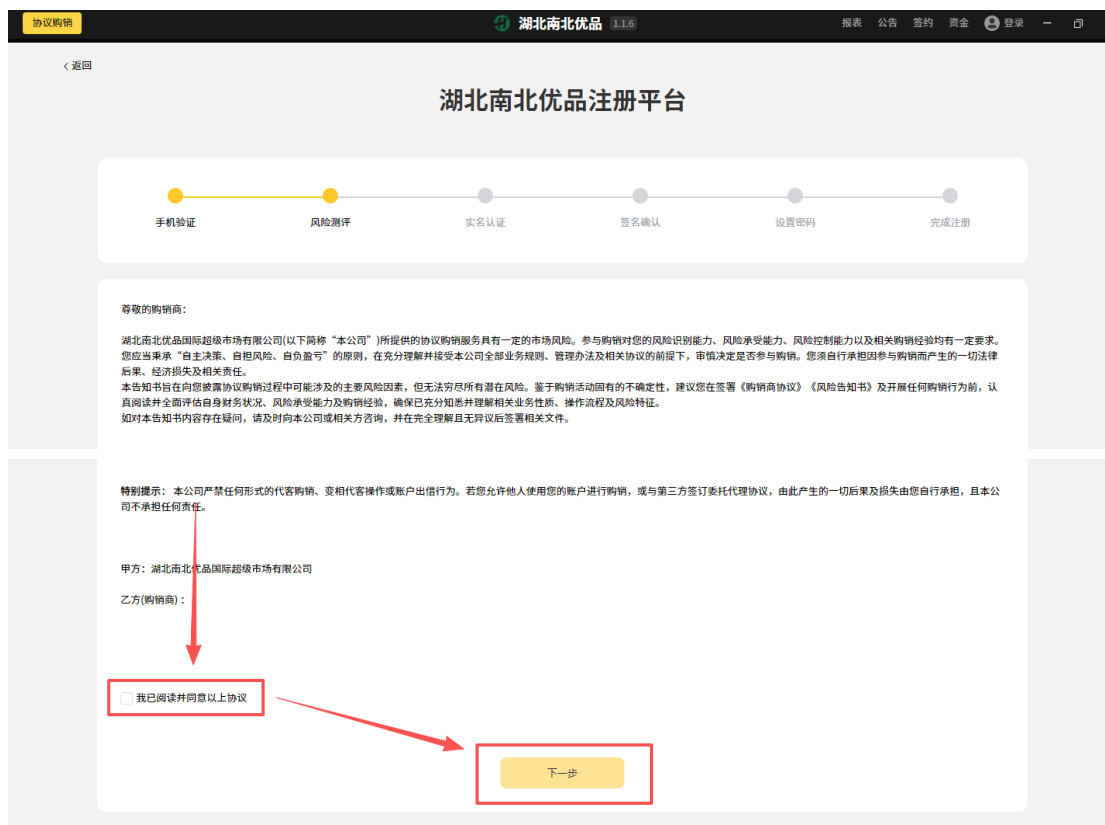
提交



恭喜！您已通过本次风险评测，请点击【确认】继续完成您的注册。

确认

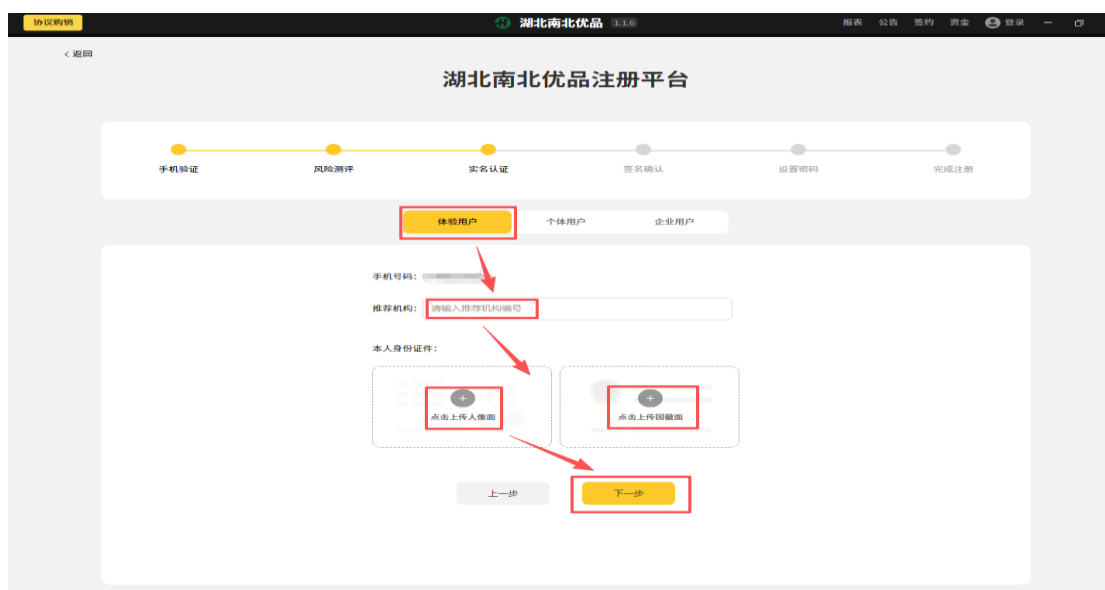
5. 勾选“我已阅读”，并点击“下一步”



6. 请选择您的注册类型：体验用户(自然人注册)、个体用户(个体工商户注册)和企业用户(公司企业注册)

①. 体验用户注册

填写“推荐机构”(7位机构号码)，上传身份证正反面照片，点击“下一步”



②. 个体用户注册

填写“推荐机构”（7位机构号码），上传身份证正反面照片和营业执照照片，点击“下一步”

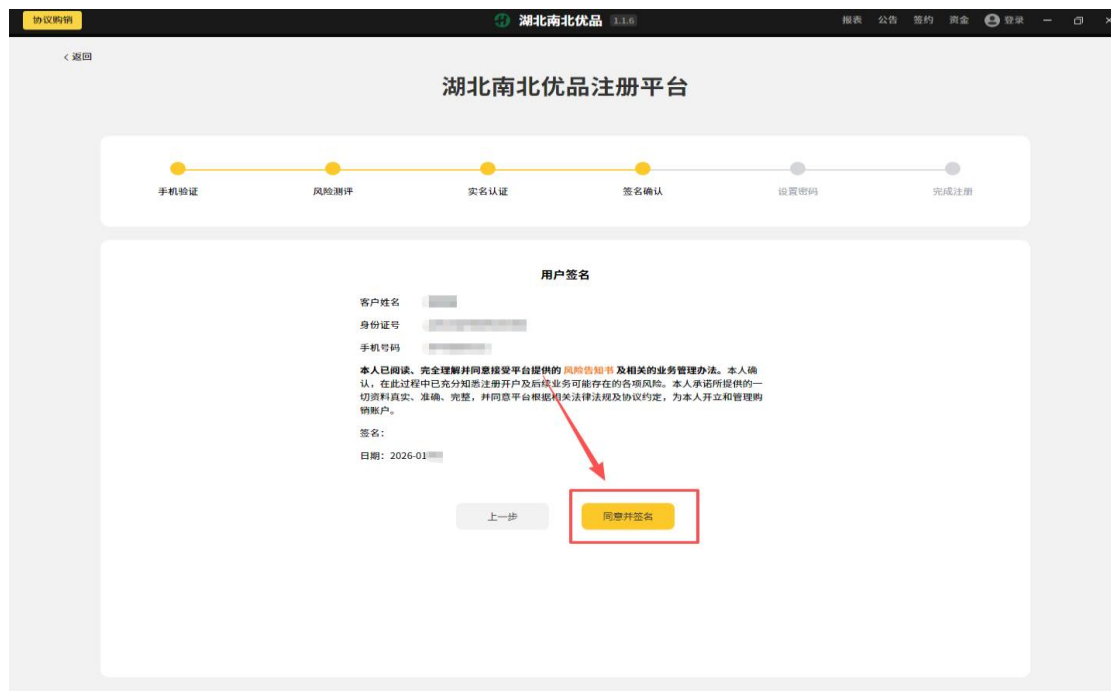


③. 企业用户注册


填写“推荐机构”（7位机构号码），上传身份证正反面照片和营业执照照片，点击“下一步”



7. 点击“同意并签名”按钮后，弹出二维码，请用微信或手机浏览器扫描二维码进行签名操作，签名完成后点击“确认提交”



扫描下方二维码进行手写签名



8. 输入登录密码和确认密码（两个密码必须相同，并密码长度8-20位，须包含数字、字母、符号至少两种），点击注册完成即可

湖北南北优品 注册

湖北南北优品注册平台

手机验证 风险测评 实名认证 签名确认 设置密码 完成注册

登录密码:

确认密码:

提示: 密码长度6-20位, 须包含数字、字母、符号至少两种

完成注册

9. 审核通过或驳回后会以短信的形式发送到您的注册手机号码上, 请注意查收

二、PC 端签约/解约流程

1. 签约流程

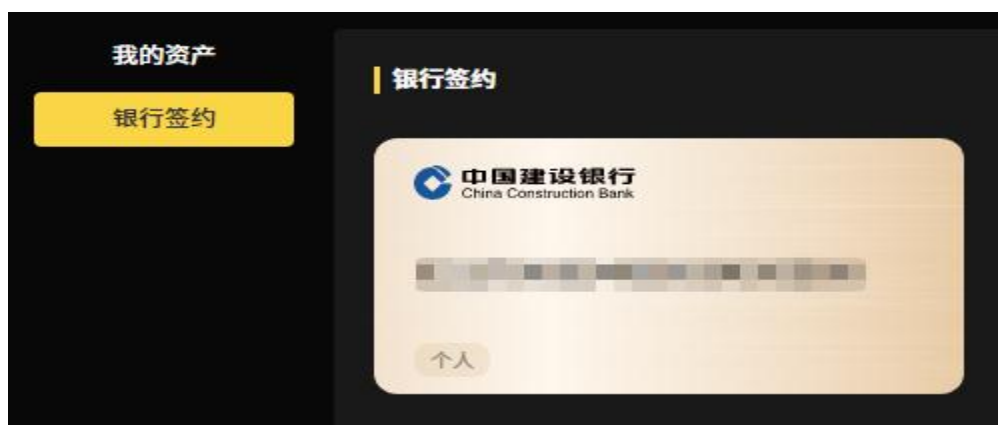
①. 登陆 PC 客户端后，点击右上角“签约”



②. 输入银行账号并选择银行名称（如果未搜索到银行名称，请手动输入银行名称），请关注下方提示内容，银行账号必须为本人所属银行账号，否则将无法完成签约

A dark-themed form titled '银行签约' (Bank Sign) with a close button (X) in the top right. The form has two main sections: '账号户名' (Account Name) and '公用账户' (Public Account). Under '账号户名', there is a red asterisk followed by '银行账号' (Bank Account) and a text input field containing '请输入银行账号' (Please enter bank account number), which is highlighted with a red box. Below that is another red asterisk followed by '银行名称' (Bank Name) and a dropdown menu containing '请选择银行名称' (Please select bank name), also highlighted with a red box. A red arrow points from the dropdown menu to the '提交' (Submit) button. At the bottom, there are two buttons: '取消' (Cancel) and '提交' (Submit), with the '提交' button highlighted in a red box. A small tip at the bottom reads: '提示：如果未选到对应的银行名称可手工输入，银行名称无须录入支行信息，录入错误将导致出金失败。' (Note: If the corresponding bank name is not selected, it can be entered manually. Bank name does not need to include branch information, and incorrect entry will lead to failed withdrawal.)

3. 签约成功后效果图

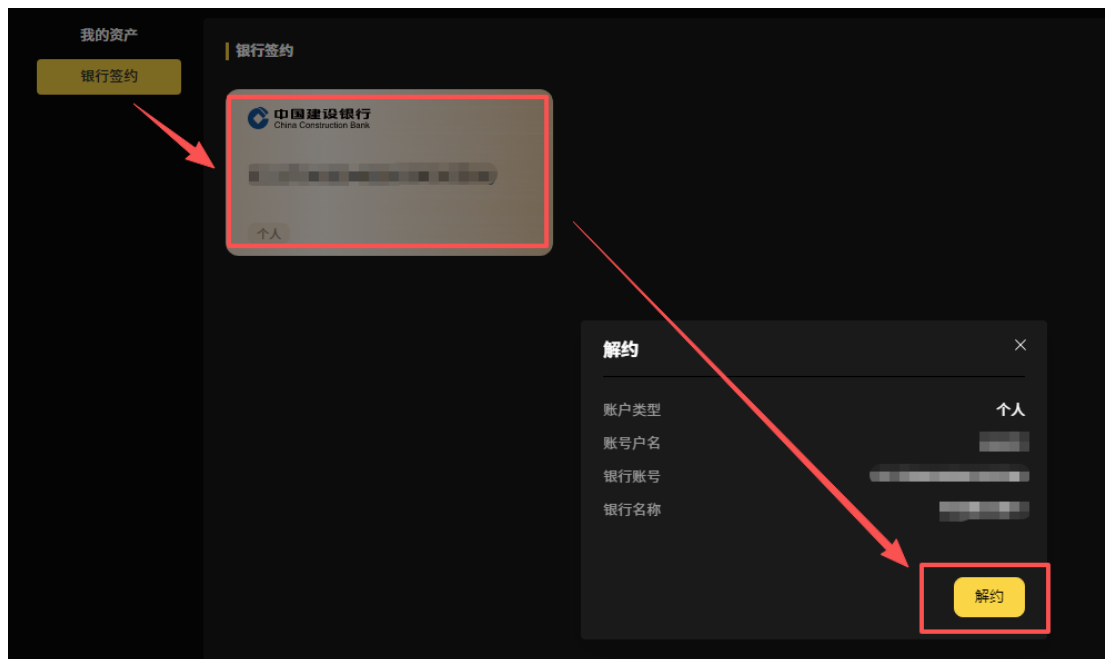


2. 解约流程

①. 登陆 PC 客户端后，点击右上角“签约”



②. 点击“卡片”，再点击“解约”



三、PC 端入金/出金流程

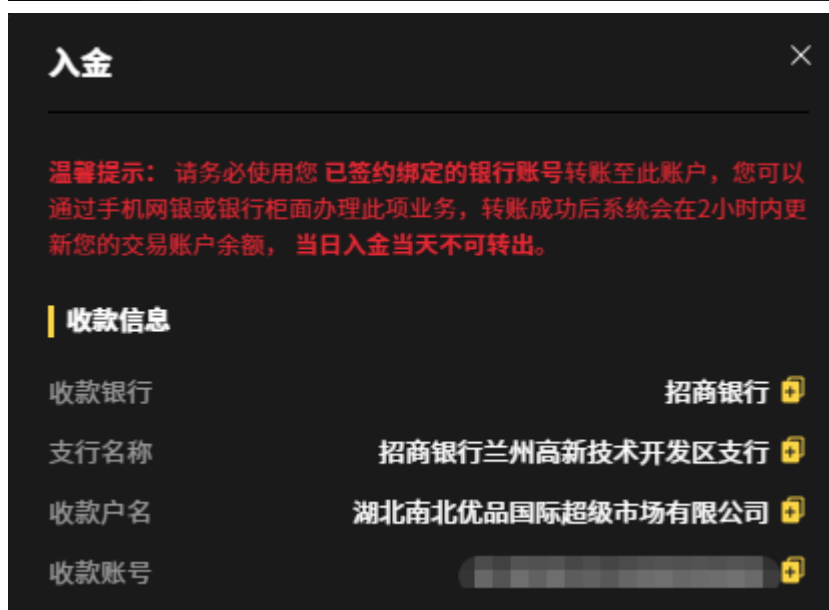
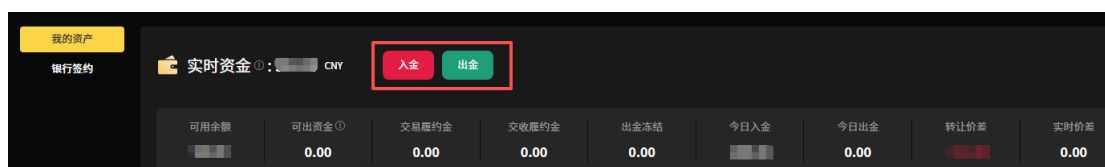
1. 入金流程

①. 登陆 PC 客户端后，点击右上角“资金”



②. 点击“入金”按钮，即可获取入金信息（注意：每个购销商的收款账号不同），

请用手机银行进行转账入金操作



2. 出金流程

①. 登陆 PC 客户端后，点击右上角“资金”



②. 点击“出金”按钮，请注意“出金服务费”及出金规则，最后输入“资金密码”，再点击“提交”即可

出金

* 转出到
中国建设银行

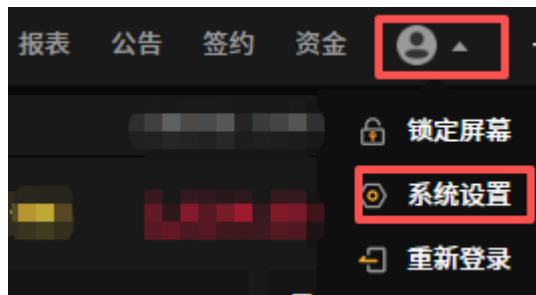
* 转出金额
¥ [] 可转出 0.00 元
服务费: 5.00, 实际到账: 95.00
输入金额不能大于可转出金额

* 资金密码
请输入资金密码

取消 提交

3. 设置资金密码流程

- ①. 登陆 PC 客户端后，点击右上角“系统设置”，选择“账户安全”-“资金密码（设置）”-输入并确认资金密码，最后点击确定即可



4. 重置交易密码流程

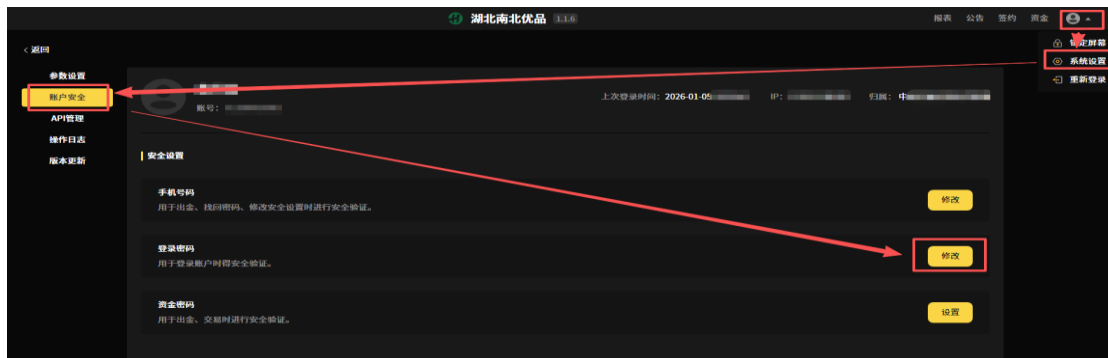
①. 打开 PC 客户端后，点击“忘记密码”，即可进入重置交易密码界面



②. 输入手机号码—获取验证码—输入新密码—确认新密码，最后点击“提交”



③. 登陆 PC 客户端后，点击右上角“系统设置”，选择“账户安全”-“登录密码（设置）”--输入并确认登录密码，最后点击确定即可



The screenshot shows a dialog box titled '修改登录密码' (Modify Login Password). It contains three input fields, each with a red box around the placeholder text: '原登录密码:' (Original Login Password) with '请输入原登录密码' (Please enter original login password); '新登录密码:' (New Login Password) with '请设置新登录密码' (Please set new login password); and '确认登录密码:' (Confirm Login Password) with '请再次输入新登录密码' (Please re-enter new login password). Below the fields is a提示: '密码长度8-20位，须包含数字、字母、符号至少两种' (Password length 8-20 characters, must contain at least two of digits, letters, and symbols). At the bottom, there are two buttons: '取消' (Cancel) and '确定' (Confirm), with the '确定' button highlighted by a red box and a red arrow pointing to it.